

Estado do Ceará
PREFEITURA MUNICIPAL DE LAVRAS DA MANGABEIRA

RELATÓRIO RESUMIDO DA EXECUÇÃO ORÇAMENTÁRIA

RREO
2º BIMESTRE/2011

PUBLICADO CONFORME EDITAL Nº 2011.05.24-1


Estado do Ceará
PREFEITURA MUNICIPAL DE LAVRAS DA MANGABEIRA

EDITAL DE PUBLICAÇÃO Nº 2011.05.24-1

A **Prefeita do Município de Lavras da Mangabeira – Estado do Ceará**, Cidadã **Edenilda Lopes de Oliveira Sousa**, em pleno exercício do cargo e no uso competente de suas atribuições, notadamente as conferidas pelo Art. 28, Inciso X, da Constituição do Estado do Ceará, **RESOLVE** publicar mediante afixação nos locais de amplo acesso do público em geral no âmbito do Município de **LAVRAS DA MANGABEIRA/CE**, o **RELATÓRIO RESUMIDO DA EXECUÇÃO ORÇAMENTÁRIA – RREO**, atinente ao **2º BIMESTRE** do exercício financeiro de **2011**.

PUBLIQUE-SE, DIVULGUE-SE, CUMPRA-SE.

Paço do Poder Executivo Municipal de Lavras da Mangabeira – Estado do Ceará
Em, 24 de MAIO de 2011.



EDENILDA LOPES DE OLIVEIRA SOUSA
PREFEITA

GOVERNO MUNICIPAL DE LAVRAS DA MANGABEIRA
Relatório Resumido de Execução Orçamentária
Balanco Orçamentário

Orçamento Fiscal e da Seguridade Social

Período: Janeiro a Abril de 2011/Bimestre: Março e Abril

RREO - Anexo I (LRF, Art. 52, inciso I, alíneas "a" e "b" do inciso II e §1º)

Receitas	Previsão Inicial	Previsão Atualizada (a)	Receitas Realizadas		Até o Bimestre (c)	% (c/b)	Saldo a Realizar (a-c)
			No Bimestre (b)	% (b/a)			
Receitas (Exceto Intra-Orçamentárias) (I)							
Receitas Correntes	35.522.000,00	35.522.000,00	5.728.327,55	16,13	11.952.773,03	33,65	23.569.226,97
Receita Tributária	660.000,00	660.000,00	116.690,81	17,68	221.378,99	33,54	438.621,01
Impostos	642.000,00	642.000,00	108.058,84	16,83	192.109,99	29,92	449.890,01
Taxas	16.000,00	16.000,00	8.631,97	53,95	29.269,00	182,93	-13.269,00
Contribuição de Melhoria	2.000,00	2.000,00	0,00	0,00	0,00	0,00	2.000,00
Receitas de Contribuições	81.000,00	81.000,00	32.384,43	39,98	32.384,43	39,98	48.615,57
Contribuições Econômicas	81.000,00	81.000,00	32.384,43	39,98	32.384,43	39,98	48.615,57
Receita Patrimonial	192.000,00	192.000,00	68.363,51	35,61	94.203,06	49,06	97.796,94
Receitas Imobiliárias	5.000,00	5.000,00	40,00	0,80	200,00	4,00	4.800,00
Receitas de Valores Mobiliários	182.000,00	182.000,00	68.323,51	37,54	94.003,06	51,65	87.996,94
Outras Receitas Patrimoniais	5.000,00	5.000,00	0,00	0,00	0,00	0,00	5.000,00
Receita de Serviços	54.000,00	54.000,00	12.716,24	23,55	17.662,89	32,71	36.337,11
Transferências Correntes	34.314.000,00	34.314.000,00	5.496.930,56	16,02	11.574.772,38	33,73	22.739.227,62
Transferências Intergovernamentais	33.259.000,00	33.259.000,00	5.376.696,93	16,17	11.122.421,40	33,44	22.136.578,60
Transferências de Instituições Privadas	25.000,00	25.000,00	0,00	0,00	0,00	0,00	25.000,00
Transferências de Convênios	1.030.000,00	1.030.000,00	120.233,63	11,67	452.350,98	43,92	577.649,02
Outras Receitas Correntes	221.000,00	221.000,00	1.242,00	0,56	12.371,28	5,60	208.628,72
Multas e Juros de Mora	35.000,00	35.000,00	0,00	0,00	1.503,55	4,30	33.496,45
Indenizações e Restituições	30.000,00	30.000,00	1.242,00	4,14	5.010,43	16,70	24.989,57
Receita da Dívida Ativa	130.000,00	130.000,00	0,00	0,00	5.857,30	4,51	124.142,70
Receitas de Capital	9.078.000,00	9.078.000,00	615.780,00	6,78	615.780,00	6,78	8.462.220,00
Operações de Crédito	800.000,00	800.000,00	0,00	0,00	0,00	0,00	800.000,00
Operações de Crédito Internas	800.000,00	800.000,00	0,00	0,00	0,00	0,00	800.000,00
Alienação de Bens	25.000,00	25.000,00	0,00	0,00	0,00	0,00	25.000,00
Alienação de Bens Móveis	25.000,00	25.000,00	0,00	0,00	0,00	0,00	25.000,00
Transferências de Capital	7.753.000,00	7.753.000,00	615.780,00	7,94	615.780,00	7,94	7.137.220,00
Transferências de Convênios	7.753.000,00	7.753.000,00	615.780,00	7,94	615.780,00	7,94	7.137.220,00
Outras Receitas de Capital	500.000,00	500.000,00	0,00	0,00	0,00	0,00	500.000,00
Outras Receitas	500.000,00	500.000,00	0,00	0,00	0,00	0,00	500.000,00
Receitas (Intra-Orçamentárias) (II)							
Subtotal das Receitas (III) = (I + II)	44.600.000,00	44.600.000,00	6.344.107,55	—	12.568.553,03	—	32.031.446,97
Operações de Crédito							
Refinanciamento (IV)							


GOVERNO MUNICIPAL DE LAVRAS DA MANGABEIRA
Relatório Resumido de Execução Orçamentária
Balanco Orçamentário


Orçamento Fiscal e da Seguridade Social

Período: Janeiro a Abril de 2011/Bimestre: Março e Abril

RREO - Anexo I (LRF, Art. 52, inciso I, alíneas "a" e "b" do inciso II e §1º)		R\$ 1,00	
Déficit (VI)		-	
Total (VII) = (V + VI)	44.600.000,00	6.344.107,55	12.568.553,03
Saldo de Exercícios Anteriores (Utilizado para Créditos Adicionais)	-	-	-

Despesas	Dotação Inicial (d)	Créditos Adicionais (e)	Dotações Atualizadas (f)=(d+e)	Despesas Empenhada		Despesas Liquidadas		Saldo a Liquidar (f-g)
				No Bimestre	Até o Bimestre	No Bimestre	Até o Bimestre (g)	
Despesas (Exceto Intra-Orçamentárias) (VIII)	33.912.000,00	74.460,00	33.986.460,00	5.587.791,43	9.747.345,28	5.346.821,78	9.252.893,05	27,23
DESPESAS CORRENTES	18.161.000,00	-954.340,00	17.206.660,00	2.722.353,51	4.968.636,65	2.722.353,51	4.968.636,65	28,88
PESSOAL E ENCARGOS SOCIAIS	15.751.000,00	1.028.800,00	16.779.800,00	2.865.437,92	4.778.708,63	2.624.468,27	4.284.256,40	25,53
OUTRAS DESPESAS CORRENTES	10.588.000,00	-74.460,00	10.513.540,00	581.081,42	2.492.664,45	599.517,25	951.232,44	9,05
DESPESAS DE CAPITAL	10.281.000,00	-290.460,00	9.990.540,00	381.474,50	1.991.376,98	360.548,33	565.159,92	5,66
INVESTIMENTOS	57.000,00	-40.000,00	17.000,00	0,00	0,00	0,00	0,00	0,00
INVERSÕES FINANCEIRAS	250.000,00	256.000,00	506.000,00	199.606,92	501.287,47	238.968,92	386.072,52	76,30
AMORTIZAÇÃO DA DÍVIDA	100.000,00	0,00	100.000,00	0,00	0,00	0,00	0,00	0,00
Reserva de Contingência	100.000,00	0,00	100.000,00	0,00	0,00	0,00	0,00	0,00
Reserva de Contingência	100.000,00	0,00	100.000,00	0,00	0,00	0,00	0,00	0,00
Despesas (Intra-Orçamentárias) (IX)	44.600.000,00	0,00	44.600.000,00	6.168.872,85	12.240.009,73	5.946.339,03	10.204.125,49	—
Subtotal das Despesas (X) = (VIII + IX)								
Amortização da Div. / Re-financiamento (XI)								
Subtotal c/ Re-financiamento (XII) = (X + XI)	44.600.000,00	0,00	44.600.000,00	6.168.872,85	12.240.009,73	5.946.339,03	10.204.125,49	—
Superávit (XIII)	-	-	-	-	-	-	3.022.991,97	-
Total (XIV) = (XII + XIII)	44.600.000,00	0,00	44.600.000,00	6.168.872,85	12.240.009,73	5.946.339,03	13.227.117,46	-


EDENILDA LOPES DE OLIVEIRA SOUSA
PREFEITA


FRANCISCO ANTONIO DO NASCIMENTO NETO
Contabilista - CRC 10.648/0-5


ANTONIO JOSE DE FRANÇA
SECRETÁRIO DE FINANÇAS

MUNICIPIOS CONSULTORIA E CONTABILIDADE S/S
CONTROLE INTERNO DE GESTÃO FISCAL

GOVERNO MUNICIPAL DE LAVRAS DA MANGABEIRA
Relatório Resumido de Execução Orçamentária
Demonstrativo da Execução das Despesas por Função/Subfunção

Orçamento Fiscal e da Seguridade Social
Período: Janeiro a Abril de 2011/Bimestre: Março e Abril

RREO - Anexo II (LRF, Art. 52, inciso II, alínea "c")

Função/Subfunção	Dotação Inicial	Dotação Atualizada (a)	Despesas Empenhadas		Despesas Liquidadas		% (b/a)	Saldo a Liquidar (a-b)
			No Bimestre	Até o Bimestre	No Bimestre	Até o Bimestre (b)		
Despesas (Exceto Intra-Orçamentárias) (1)								
Legislativa	1.320.000,00	1.320.000,00	181.154,79	360.297,02	186.978,37	350.351,53	3,43	969.648,47
Ação Legislativa	1.320.000,00	1.320.000,00	181.154,79	360.297,02	186.978,37	350.351,53	3,43	969.648,47
Administração	2.728.000,00	2.966.500,00	541.886,23	1.002.724,01	510.652,03	906.225,96	8,88	2.060.274,04
Defesa do Interesse Público no Processo Judiciário	18.000,00	18.000,00	0,00	0,00	0,00	0,00	0,00	18.000,00
Defesa da Ordem Jurídica	80.000,00	80.000,00	0,00	0,00	0,00	0,00	0,00	80.000,00
Planejamento e Orçamento	25.000,00	25.000,00	0,00	0,00	0,00	0,00	0,00	25.000,00
Administração Geral	2.035.000,00	2.266.000,00	431.868,90	790.266,62	395.634,70	718.068,57	7,04	1.547.931,43
Administração Financeira	345.000,00	352.500,00	74.017,33	145.457,39	79.017,33	136.657,39	1,34	215.842,61
Controle Interno	160.000,00	160.000,00	36.000,00	67.000,00	36.000,00	51.500,00	0,50	108.500,00
Comunicação Social	65.000,00	65.000,00	0,00	0,00	0,00	0,00	0,00	65.000,00
Assistência Social	3.225.000,00	3.239.965,00	443.342,31	655.921,76	410.154,14	543.254,30	5,32	2.696.710,70
Administração Geral	950.000,00	897.500,00	120.374,79	254.939,35	114.162,13	222.780,89	2,18	674.719,11
Controle Interno	40.000,00	40.000,00	11.000,00	17.000,00	11.000,00	14.000,00	0,14	26.000,00
Normalização e Fiscalização	135.000,00	135.000,00	20.229,00	35.184,00	20.241,00	20.241,00	0,20	114.759,00
Assistência à Criança e ao Adolescente	325.000,00	339.465,00	19.439,32	34.119,21	17.866,81	28.683,21	0,28	310.781,79
Assistência Comunitária	750.000,00	803.000,00	86.503,00	128.883,00	62.488,00	73.153,00	0,72	729.847,00
Alimentação e Nutrição	830.000,00	830.000,00	185.796,20	185.796,20	184.396,20	184.396,20	1,81	645.603,80
Promoção da Produção Vegetal	75.000,00	75.000,00	0,00	0,00	0,00	0,00	0,00	75.000,00
Transferências	120.000,00	120.000,00	0,00	0,00	0,00	0,00	0,00	120.000,00
Saúde	10.047.000,00	9.613.900,00	1.380.272,74	2.780.382,77	1.334.687,26	2.685.343,76	26,32	6.928.556,24
Administração Geral	2.600.000,00	2.571.200,00	477.407,21	963.223,98	450.762,93	895.576,17	8,78	1.675.623,83
Controle Interno	50.000,00	50.000,00	13.000,00	21.000,00	13.000,00	17.000,00	0,17	33.000,00
Atenção Básica	3.960.000,00	3.657.500,00	531.989,78	1.115.252,71	521.348,58	1.100.911,51	10,79	2.556.588,49
Assistência Hospitalar e Ambulatorial	2.700.000,00	2.600.000,00	241.524,60	481.021,96	241.524,60	481.021,96	4,71	2.118.978,04
Suporte Profilático e Terapêutico	115.000,00	115.000,00	11.709,83	20.517,58	11.709,83	20.517,58	0,20	94.482,42
Vigilância Sanitária	12.000,00	67.200,00	29.206,95	57.663,35	29.206,95	57.663,35	0,57	9.536,65
Vigilância Epidemiológica	200.000,00	243.000,00	75.434,37	121.703,19	67.134,37	112.653,19	1,10	130.346,81
Transferências	410.000,00	310.000,00	0,00	0,00	0,00	0,00	0,00	310.000,00
Trabalho	300.000,00	300.000,00	3.000,00	6.000,00	3.000,00	6.000,00	0,06	294.000,00
Administração Geral	170.000,00	170.000,00	3.000,00	6.000,00	3.000,00	6.000,00	0,06	164.000,00
Empregabilidade	50.000,00	50.000,00	0,00	0,00	0,00	0,00	0,00	50.000,00
Fomento ao Trabalho	80.000,00	80.000,00	0,00	0,00	0,00	0,00	0,00	80.000,00
Educação	15.205.000,00	16.398.895,00	2.234.560,73	5.039.246,98	2.048.604,47	3.584.423,32	35,13	12.814.471,68
Administração Geral	560.000,00	982.000,00	189.700,54	473.470,73	130.546,78	377.224,13	3,70	604.775,87
Controle Interno	60.000,00	60.000,00	15.000,00	25.000,00	15.000,00	20.000,00	0,20	40.000,00
Formação de Recursos Humanos	150.000,00	150.000,00	0,00	0,00	0,00	0,00	0,00	150.000,00
Ensino Fundamental	11.300.000,00	11.067.895,00	1.802.462,29	3.029.433,73	1.801.142,29	3.008.134,92	29,48	8.059.760,88

GOVERNO MUNICIPAL DE LAVRAS DA MANGABEIRA
 Relatório Resumido de Execução Orçamentária
 Demonstrativo da Execução das Despesas por Função/Subfunção


Orçamento Fiscal e da Seguridade Social

Período: Janeiro a Abril de 2011/Bimestre: Março e Abril

RRRO - Anexo II (LRF, Art. 52, inciso II, alínea "c")	1.400.000,00	1.173.840,00	156.039,85	40.000,00	94.379,85	0,92	8,04	1.079.460,15
Transporte	1.400.000,00	1.173.840,00	156.039,85	40.000,00	94.379,85	0,92	8,04	1.079.460,15
Transporte Rodoviário	410.000,00	390.000,00	0,00	0,00	0,00	0,00	0,00	390.000,00
Desporto e Lazer	410.000,00	390.000,00	0,00	0,00	0,00	0,00	0,00	390.000,00
Desporto Comunitário	590.000,00	796.000,00	628.033,29	255.938,81	472.463,52	4,63	59,35	323.536,48
Encargos Especiais	250.000,00	506.000,00	501.287,47	238.968,92	386.072,52	3,78	76,30	119.927,48
Serviço da Dívida Interna	340.000,00	290.000,00	126.745,82	16.969,89	86.391,00	0,85	29,79	203.609,00
Transferências	100.000,00	100.000,00	0,00	0,00	0,00	0,00	0,00	100.000,00
Reserva de Contingência	100.000,00	100.000,00	0,00	0,00	0,00	0,00	0,00	100.000,00
Reserva de Contingência								
Despesas (Intra-Orçamentárias) (II)								
Total (II) = (I + II)	44.600.000,00	44.600.000,00	6.168.872,85	12.240.009,73	5.946.339,03	10.204.125,49		34.395.874,51


 EDENILDA LOPES DE OLIVEIRA SOUSA
 PREFEITA


 FRANCISCO ANTONIO DO NASCIMENTO NETO
 Contabilista - CRC 10.648/0-5


 MUNICIPIOS CONSULTORIA E CONTABILIDADE S/S
 CONTROLE INTERNO DE GESTÃO FISCAL


 ANTONIO JOSE DE FRANÇA
 SECRETÁRIO DE FINANÇAS


GOVERNO MUNICIPAL DE LAVRAS DA MANGABEIRA
Relatório Resumido de Execução Orçamentária
Demonstrativo da Receita Corrente Líquida
Orçamento Fiscal e da Seguridade Social
Período: Janeiro a Abril de 2011/Bimestre: Março e Abril

Espedicição	Evolução da Receita Realizada nos Últimos 12 Meses												Total (Últimos 12 Meses)	Previsão Atualizada do Exercício
	Maio/2010	Junho/2010	Julho/2010	Agosto/2010	Setembro/2010	Outubro/2010	Novembro/2010	Dezembro/2010	Janeiro/2011	Fevereiro/2011	Março/2011	Abril/2011		
00 (*)	3.224.488,92	2.594.610,19	2.107.940,00	2.501.863,17	3.020.868,96	2.168.201,80	2.440.424,34	4.650.921,12	3.129.164,49	3.753.845,42	2.912.734,31	3.365.912,85	35.870.259,57	39.345.750,00
Receita Tributária	94.592,67	247.495,26	58.033,47	223.951,71	189.292,14	74.384,40	80.118,66	222.404,57	53.519,34	51.168,84	72.488,65	44.202,16	1.411.641,89	660.000,00
IPU	42,57	188,36	0,00	0,00	0,00	0,00	0,00	0,00	69,76	1.006,00	0,00	0,00	1.336,69	12.000,00
Imposto sobre a Renda e Proven	38.558,26	24.348,97	22.407,97	25.184,90	26.602,96	21.620,31	25.693,94	94.965,62	14.603,00	21.401,20	19.092,79	6.904,94	3.42.404,85	395.000,00
Imposto sobre Transmissão, Imo	600,00	360,00	607,30	140,00	350,00	0,00	0,00	0,00	1.540,00	202,00	904,00	472,00	5.195,30	5.000,00
Imposto sobre Serviços de Quate	51.615,65	221.018,05	33.251,73	196.637,27	156.879,73	52.764,09	54.424,74	121.097,64	18.546,69	26.652,50	45.015,89	35.669,22	1.013.573,20	230.000,00
Outras Taxas pelo Exercício do F	2.870,06	414,65	1.107,01	394,32	351,45	0,00	0,00	494,73	18.236,88	1.677,14	4.538,29	248,00	30.537,53	8.000,00
Outras Taxas pela Prestação de	906,13	1.145,23	659,46	595,22	5.078,01	0,00	0,00	5.846,58	523,01	0,00	2.937,68	908,00	18.599,32	8.000,00
Receitas de Contribuições	0,00	0,00	0,00	0,00	0,00	0,00	0,00	0,00	0,00	0,00	0,00	0,00	32.384,43	81.000,00
Contribuição para o Custeio do S	0,00	0,00	0,00	0,00	0,00	0,00	0,00	0,00	0,00	0,00	0,00	0,00	32.384,43	74.000,00
Receita Patrimonial	7.740,29	7.292,66	7.420,74	9.130,10	13.709,13	7.813,71	7.952,90	12.649,21	11.395,74	14.443,81	21.725,96	46.637,55	167.914,80	192.000,00
Outras Receitas Imobiliárias	40,00	0,00	150,00	20,00	0,00	0,00	0,00	79,56	160,00	0,00	0,00	0,00	40,00	5.000,00
RENDIMENTOS ROYALTYE	2.167,55	1.310,68	1.223,98	1.323,03	4.208,17	1.772,41	1.349,48	2.226,67	1.629,04	158,06	293,01	901,61	18.565,71	2.000,00
FUNDEC RENDIMENTOS	1.853,88	1.670,01	2.060,04	2.441,96	2.051,11	2.966,47	2.263,80	1.527,67	1.807,87	6.191,06	7.651,57	6.962,09	39.437,55	40.000,00
RENDIMENTOS FMS	541,82	708,33	861,11	1.462,86	198,04	527,09	217,18	417,45	365,77	0,00	54,93	502,36	5.866,94	8.000,00
RENDIMENTOS MDE	1.210,41	1.465,22	1.651,02	1.764,82	5.578,94	1.661,18	3.071,36	5.185,68	3.628,87	1.621,47	7.372,97	34.034,14	68.246,08	40.000,00
RENDIMENTOS SUS	5,73	0,00	15,45	0,14	805,79	0,00	103,49	0,00	1,99	428,70	531,69	0,00	1.892,98	5.000,00
RENDIMENTOS CIDE	0,00	0,00	0,00	0,00	0,00	0,00	0,00	0,00	0,00	0,00	0,00	0,00	338,83	2.000,00
RENDIMENTOS FMS	1.900,90	2.138,42	1.454,14	2.117,27	746,08	886,56	950,59	3.212,18	2.942,70	3.438,57	3.419,98	2.616,48	25.843,87	0,00
OUTROS RENDIMENTOS	0,00	0,00	0,00	0,00	0,00	0,00	0,00	0,00	801,89	2.601,00	2.062,99	1.590,12	7.055,60	70.000,00
Remuneração de Outros Depo	0,00	0,00	0,00	0,00	0,00	0,00	0,00	0,00	54,37	0,00	0,00	0,00	54,37	10.000,00
Receita Agropecuária	0,00	0,00	0,00	0,00	0,00	0,00	0,00	0,00	0,00	0,00	0,00	0,00	0,00	0,00
Receita Industrial	0,00	0,00	0,00	0,00	0,00	0,00	0,00	0,00	0,00	0,00	0,00	0,00	0,00	0,00
Receita de Serviços	7.408,31	4.869,00	5.473,00	4.660,00	5.371,00	4.756,00	5.450,00	5.623,00	4.499,00	4.47,65	4.452,00	8.264,24	61.263,20	54.000,00
Outros Serviços Administrativos	2.532,31	0,00	0,00	0,00	0,00	0,00	0,00	0,00	0,00	0,00	0,00	0,00	0,00	4.000,00
Serviços de Abate de Animais	4.876,00	4.869,00	5.473,00	4.660,00	5.371,00	4.756,00	5.450,00	5.623,00	4.499,00	0,00	4.452,00	8.264,24	58.263,24	17.000,00
Outros Serviços	0,00	0,00	0,00	0,00	0,00	0,00	0,00	0,00	0,00	4.47,65	0,00	0,00	4.47,65	5.000,00
Transferências Correntes	3.097.609,86	2.326.567,04	2.027.706,62	2.259.467,55	2.808.627,48	2.071.758,47	2.336.086,71	4.389.688,48	3.055.496,62	3.680.916,63	2.812.900,70	3.234.349,47	34.101.164,63	38.137.750,00
FPM	867.444,11	762.831,15	553.585,73	741.913,41	619.326,44	666.697,69	799.213,46	1.484.609,93	1.392.225,93	1.499.919,35	979.177,82	1.297.897,07	11.654.844,11	16.187.600,00
ITR	45,22	0,00	0,00	0,00	88,85	2.154,01	78,58	414,23	365,15	55,10	111,36	49,01	3.361,51	6.250,00
Cor-parte Royalties - Compete	563,20	781,15	831,94	811,16	772,20	760,23	793,85	1.479,85	0,00	0,00	0,00	0,00	6.790,60	15.000,00
Cor-parte do Fundo Especial de	11.782,63	12.058,43	12.086,33	11.063,79	11.281,27	11.575,34	10.545,01	13.620,56	15.385,41	15.627,65	14.526,21	14.526,21	150.784,13	160.000,00
PAB FIXO	45.918,00	45.918,00	45.918,00	45.918,00	45.918,00	45.918,00	45.786,00	45.786,00	45.786,00	45.786,00	45.786,00	0,00	504.438,00	590.000,00
PSF	44.800,00	0,00	89.600,00	106.218,14	44.800,00	44.800,00	64.172,92	32.000,00	32.000,00	32.000,00	57.600,00	57.600,00	605.591,06	860.000,00
PACS	42.966,00	42.966,00	42.966,00	42.966,00	42.966,00	42.966,00	47.124,00	47.124,00	102.364,00	51.282,00	47.124,00	47.124,00	600.138,00	550.000,00
Stable Bocal	12.000,00	12.000,00	12.000,00	12.000,00	12.000,00	12.000,00	12.000,00	12.000,00	24.000,00	12.000,00	12.000,00	12.000,00	189.786,00	160.000,00
O. Rec. Saor	0,00	0,00	0,00	0,00	0,00	0,00	0,00	0,00	0,00	0,00	0,00	0,00	19.372,92	20.000,00
Comp. MAC	173.551,83	173.551,83	173.551,83	173.551,83	173.551,83	173.551,83	173.551,83	173.551,83	173.551,83	174.071,09	173.811,46	173.811,46	2.063.662,48	2.500.000,00
Vig. Epidemiológica	6.097,69	0,00	46.931,20	0,00	9.273,37	0,00	20.756,32	0,00	0,00	0,00	0,00	0,00	83.058,58	200.000,00

GOVERNO MUNICIPAL DE LAVRAS DA MANGABEIRA
Relatório Resumido de Execução Orçamentária
Demonstrativo da Receita Corrente Líquida
Orçamento Fiscal e da Seguridade Social
Período: Janeiro a Abril de 2011/Bimestre: Março e Abril

RREO - Anexo III (LRF, Art. 53, inciso I)

R\$ 1,00


EDNILDA LOPES DE OLIVEIRA SOUSA
PREFEITA


FRANCISCO ANTONIO DO NASCIMENTO NETO
Contabilista - CRC 10.848/0-5


MUNICÍPIOS CONSULTORIA E CONTABILIDADE S/S
CONTROLE INTERNO DE GESTÃO FISCAL

ANTONIO JOSE DE FRANÇA
SECRETÁRIO DE FINANÇAS

GOVERNO MUNICIPAL DE LAVRAS DA MANGABEIRA
Relatório Resumido de Execução Orçamentária
Despesas Previdenciárias do Regime Próprio de Previdência dos Servidores

Orçamento da Seguridade Social
 Período: Janeiro a Abril de 2011/Bimestre: Março e Abril

RREO - Anexo V (LRF, Art. 53, inciso II) (-) Deduções da Receita	Despesas Intra-Orçamentárias		Despesas Liquidadas		Até o Bimestre 2010
	Dotação Inicial	Dotação Atualizada	No Bimestre	Até o Bimestre 2011	
Total das Receitas Previdenciárias Intra-Orçamentárias	0,00	0,00	0,00	0,00	0,00
Despesas Intra-Orçamentárias	0,00	0,00	0,00	0,00	0,00
Total das Despesas Previdenciárias Intra-Orçamentárias	0,00	0,00	0,00	0,00	0,00

R\$ 1,00


 EDENILDA LOPES DE OLIVEIRA SOUSA
 PREFEITA


 FRANCISCO ANTONIO DO NASCIMENTO NETO
 Contabilista - CRC 10.648/0-5


 MUNICIPIOS CONSULTORIA E CONTABILIDADE S/S
 CONTROLE INTERNO DE GESTÃO FISCAL

ANTONIO JOSE DE FRANÇA
 SECRETÁRIO DE FINANÇAS

GOVERNO MUNICIPAL DE LAVRAS DA MANGABEIRA
Relatório Resumido de Execução Orçamentária
Demonstrativo do Resultado Nominal
Orçamento Fiscal e da Seguridade Social
Período: Janeiro a Abril de 2011/Bimestre: Março e Abril

RREO - Anexo VI (LRF, Art. 53, inciso III)

R\$ 1,00

DÍVIDA FISCAL LÍQUIDA	SALDO		
	Em 31/Dez/2010 (a)	Em Fevereiro (b)	Em Abril (c)
DÍVIDA CONSOLIDADA (I)	15.995.544,37	15.848.440,77	15.609.471,85
DEDUÇÕES (II)			
Disponibilidade de Caixa Bruta	2.044.022,06	4.159.742,22	5.080.048,42
Demais Haveres Financeiros			
(-) Restos a Pagar Processados (Exceto Precatórios)	3.684.820,38	2.229.255,50	1.733.514,30
DÍVIDA CONSOLIDADA LÍQUIDA (III) = (I - II)	15.995.544,37	13.917.954,05	12.262.937,73
RECEITAS DE PRIVATIZAÇÕES (IV)			
PASSIVOS RECONHECIDOS (V)			
DÍVIDA FISCAL LÍQUIDA (VI) = (III + IV - V)	15.995.544,37	13.917.954,05	12.262.937,73
RESULTADO NOMINAL	PERÍODO DE REFERÊNCIA		
	No Bimestre (c-b)	Até o Bimestre (c-a)	
DÍVIDA CONSOLIDADA (I)	-1.655.016,32	-3.732.606,64	
DISCRIMINAÇÃO DA META FISCAL		VALOR CORRENTE	
META DE RESULTADO NOMINAL FIXADA NO ANEXO DE METAS FISCAIS DA LDO PARA O EXERCÍCIO DE REFERÊNCIA		0,00	
REGIME PREVIDENCIÁRIO			
DÍVIDA FISCAL LÍQUIDA PREVIDENCIÁRIA	SALDO		
	Em 31/Dez/2010	Em Fevereiro	Em Abril
DÍVIDA CONSOLIDADA PREVIDENCIÁRIA (VII)	0,00	0,00	0,00
Passivo Atuarial			
Demais Dívidas			
DEDUÇÕES (II)			
Disponibilidade de Caixa Bruta	0,00	0,00	0,00
Investimentos			
Demais Haveres Financeiros			
(-) Restos a Pagar Processados	0,00	0,00	0,00
DÍVIDA CONSOLIDADA LÍQUIDA (VIII)	0,00	0,00	0,00
PREVIDENCIÁRIA (IX) = (VII - VIII)	0,00	0,00	0,00
PASSIVOS RECONHECIDOS (X)			
DÍVIDA FISCAL LÍQUIDA PREVIDENCIÁRIA (XI) = (IX - X)	0,00	0,00	0,00



GOVERNO MUNICIPAL DE LAVRAS DA MANGABEIRA
Relatório Resumido de Execução Orçamentária
Demonstrativo do Resultado Nominal
Orçamento Fiscal e da Seguridade Social
Período: Janeiro a Abril de 2011/Bimestre: Março e Abril

RREO - Anexo VI (LRF, Art. 53, inciso III)

R\$ 1,00




EDENILDA LOPES DE OLIVEIRA SOUSA
PREFEITA



FRANCISCO ANTONIO DO NASCIMENTO NETO
Contabilista - CRC 10.648/0-5



MUNICIPIOS CONSULTORIA E CONTABILIDADE S/S
CONTROLE INTERNO DE GESTÃO FISCAL



ANTONIO JOSE DE FRANÇA
SECRETÁRIO DE FINANÇAS

GOVERNO MUNICIPAL DE LAVRAS DA MANGABEIRA
Relatório Resumido de Execução Orçamentária
Demonstrativo do Resultado Primário
Orçamento Fiscal e da Seguridade Social
Período: Janeiro a Abril de 2011/Bimestre: Março e Abril

RREO - Anexo VII (LRF, Art. 53, inciso III)

R\$ 1,00

Receitas	Previsão Atualizada	Receitas Realizadas		
		No Bimestre	Até Bimestre 2011	Até Bimestre 2010
Receitas Primárias Correntes (I)	35.343.750,00	5.660.004,04	12.517.334,40	5.067.820,12
Receitas Tributárias	660.000,00	116.690,81	221.378,99	269.527,99
Receitas de Contribuições	81.000,00	32.384,43	32.384,43	0,00
Receitas Previdenciárias	0,00	0,00	0,00	0,00
Outras Receitas de Contribuições	81.000,00	32.384,43	32.384,43	0,00
Receita Patrimonial Líquida	10.000,00	40,00	200,00	100,00
Receita Patrimonial	192.000,00	68.363,51	94.203,06	13.286,69
(-) Aplicações Financeiras	(182.000,00)	(68.323,51)	(94.003,06)	(13.186,69)
Receita de Serviços	54.000,00	12.716,24	17.662,89	10.444,00
Transferências Correntes	34.317.750,00	5.496.930,56	12.233.336,81	4.777.423,25
Convênios	1.030.000,00	120.233,63	452.350,98	500.329,94
Outras Transferências Correntes	37.107.750,00	5.927.016,54	12.331.305,44	4.277.093,31
Demais Receitas Correntes	221.000,00	1.242,00	12.371,28	10.324,88
Dívida Ativa	130.000,00	0,00	5.857,30	1.324,10
Diversas Receitas Correntes	91.000,00	1.242,00	6.513,98	9.000,78
Receitas de Capital (II)	8.578.000,00	615.780,00	615.780,00	0,00
Operações de Crédito (III)	800.000,00	0,00	0,00	0,00
Amortização de Empréstimos (IV)	0,00	0,00	0,00	0,00
Alienação de Bens (V)	25.000,00	0,00	0,00	0,00
Transferências de Capital	7.753.000,00	615.780,00	615.780,00	0,00
Convênios	7.753.000,00	615.780,00	615.780,00	0,00
Outras Transferências de Capital	0,00	0,00	0,00	0,00
Outras Receitas de Capital	0,00	0,00	0,00	0,00
Receitas Primárias de Capital (VI) = (II - III - IV - V)	7.753.000,00	615.780,00	615.780,00	0,00
Receita Primária Total (VII) = (I + VI)	43.096.750,00	6.275.784,04	13.133.114,40	5.067.820,12

Despesas	Dotação Atualizada	Despesas Liquidadas		
		No Bimestre	Até Bimestre 2011	Até Bimestre 2010
Despesas Correntes (VIII)	33.986.460,00	5.346.821,78	9.252.893,05	4.243.404,21
Pessoal e Encargos Sociais	17.206.660,00	2.722.353,51	4.968.636,65	2.584.983,63
Juros e Encargos da Dívida (IX)	0,00	0,00	0,00	0,00
Outras Despesas Correntes	16.779.800,00	2.624.468,27	4.284.256,40	1.658.420,58
Despesas Primárias Correntes (X) = (VIII - IX)	33.986.460,00	5.346.821,78	9.252.893,05	4.243.404,21
Despesas Capital (XI)	10.513.540,00	599.517,25	951.232,44	694.318,15
Investimentos	9.990.540,00	360.548,33	565.159,92	589.781,99
Inversões Financeiras	17.000,00	0,00	0,00	0,00
Concessão de Empréstimos (XII)	0,00	0,00	0,00	0,00
Aquisição de Título de Capital já Integralizado (XIII)	0,00	0,00	0,00	0,00
Demais Inversões Financeiras	17.000,00	0,00	0,00	0,00
Amortização da Dívida (XIV)	506.000,00	238.968,92	386.072,52	104.536,16
Despesas Primárias de Capital (XV) = (XI - XII - XIII - XIV)	10.007.540,00	360.548,33	565.159,92	589.781,99
Reserva de Contingência (XVI)	100.000,00	—	—	—
Reserva do RPPS (XVII)	0,00	—	—	—
Despesa Primária Total (XVIII) = (X + XV + XVI + XVII)	44.094.000,00	5.707.370,11	9.818.052,97	4.833.186,20
Resultado Primário (XIX) = (VII - XVIII)	-997.250,00	568.413,93	3.315.061,43	234.633,92
Saldo de Exercício Anteriores	—	—	—	—

Discriminação da Meta Fiscal	Valor Corrente
Meta de Resultado Primário Fixada no Anexo de Metas Fiscais da LDO para o Exercício de Referência	0,00




GOVERNO MUNICIPAL DE LAVRAS DA MANGABEIRA
Relatório Resumido de Execução Orçamentária
Demonstrativo do Resultado Primário
Orçamento Fiscal e da Seguridade Social
Período: Janeiro a Abril de 2011/Bimestre: Março e Abril

RREO - Anexo VII: LRF, Art. 53, inciso III)


R\$ 1,00



EDENILDA LOPES DE OLIVEIRA SOUSA
PREFEITA



FRANCISCO ANTONIO DO NASCIMENTO NETO
Contabilista - CRC 10.648/0-5



MUNICIPIOS CONSULTORIA E CONTABILIDADE S/S
CONTROLE INTERNO DE GESTÃO FISCAL



ANTONIO JOSE DE FRANÇA
SECRETÁRIO DE FINANÇAS

GOVERNO MUNICIPAL DE LAVRAS DA MANGABEIRA
 atório Resumido de Execução Orçamentária
Restos a Pagar por Poder e Órgão
 Orçamento Fiscal e da Seguridade Social
 Período: Janeiro a Abril de 2011/Bimestre: Março e Abril

RREO - Anexo IX (LRF, Art. 52, inciso I, alíneas "a", e "b" do inciso II e
 RREO - Anexo IX (LRF, art. 53, inciso V)

R\$ 1,00
 R\$ 1,00

PODER/ÓRGÃO	RESTOS A PAGAR PROCESSADOS					RESTOS A PAGAR NÃO PROCESSADOS										
	Inscritos		A Pagar	Pagos	Cancelados	Inscritos		Pagos	Cancelados	A Pagar						
	Em Exercícios Anteriores	Em 31 de Dezembro de 2010				Em Exercícios Anteriores	Em 31 de Dezembro de 2010									
EXECUTIVO	0,00	1.038.841,38	281.146,93	757.494,45	0,00	0,00	0,00	0,00	0,00	0,00	0,00	0,00	0,00	0,00	678.836,77	
PREFEITURA MUNIC DE LAVRAS DA MANGABEIRA	0,00	1.446.941,13	843.982,47	602.958,66	0,00	0,00	0,00	0,00	0,00	0,00	0,00	0,00	0,00	0,00	62.873,49	
FUNDO MUNICIPAL DE EDUCAÇÃO	0,00	0,00	0,00	0,00	0,00	0,00	0,00	0,00	0,00	0,00	0,00	0,00	0,00	0,00	0,00	
FUNDO DE DESENV DA EDUCAÇÃO BÁSICA	0,00	1.020.601,32	527.276,66	493.324,66	0,00	0,00	0,00	0,00	0,00	0,00	0,00	0,00	0,00	0,00	193.225,49	
FUNDO MUNICIPAL DE SAÚDE	0,00	178.636,55	81.108,24	97.528,31	0,00	0,00	0,00	0,00	0,00	0,00	0,00	0,00	0,00	0,00	10.903,00	
FUNDO MUNICIPAL DE ASSISTÊNCIA SOCIAL	0,00	0,00	0,00	0,00	0,00	0,00	0,00	0,00	0,00	0,00	0,00	0,00	0,00	0,00	0,00	
FUNDO MUNICIPAL DA CRIANÇA E ADOLESCENTE	0,00	0,00	0,00	0,00	0,00	0,00	0,00	0,00	0,00	0,00	0,00	0,00	0,00	0,00	0,00	
FUNDO MUNICIPAL DE HABITAÇÃO SOCIAL	0,00	0,00	0,00	0,00	0,00	0,00	0,00	0,00	0,00	0,00	0,00	0,00	0,00	0,00	0,00	
LEGISLATIVO	0,00	0,00	0,00	0,00	0,00	0,00	0,00	0,00	0,00	0,00	0,00	0,00	0,00	0,00	0,00	
CÂM. MUN. DE LAVRAS DA MANGABEIRA	0,00	0,00	0,00	0,00	0,00	0,00	0,00	0,00	0,00	0,00	0,00	0,00	0,00	0,00	5.894,04	
RESTOS A PAGAR (INTRA-ORÇAMENTÁRIOS) (I)	0,00	3.684.820,38	1.733.514,30	1.961.306,68	0,00	0,00	0,00	0,00	0,00	0,00	0,00	0,00	0,00	0,00	949.732,79	
TOTAL (III) = (I + II)																

GOVERNO MUNICIPAL DE LAVRAS DA MANGABEIRA
Relatório Resumido de Execução Orçamentária
Restos a Pagar por Poder e Órgão
Orçamento Fiscal e da Seguridade Social
Período: Janeiro a Abril de 2011/Bimestre: Março e Abril

RREO - Anexo IX (LRF, Art. 52, inciso I, alíneas "a" e "b" do inciso II e

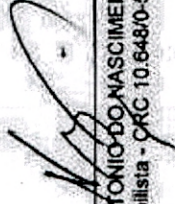
R\$ 1,00



EDENILDA LOPES DE OLIVEIRA SOUSA
PREFEITA



MUNICÍPIOS CONSULTORIA E CONTABILIDADE S/S
CONTROLE INTERNO DE GESTÃO FISCAL



FRANCISCO ANTONIO DO NASCIMENTO NETO
Contabilista - CRC 10.648/0-5



ANTONIO JOSE DE FRANÇA
SECRETÁRIO DE FINANÇAS

GOVERNO MUNICIPAL DE LAVRAS DA MANGABEIRA

Relatório Resumido da Execução Orçamentária

Demonstrativo das Receitas e Despesas com Manutenção e Desenvolvimento do Ensino - MDE

Orçamentos Fiscal e da Seguridade Social

Período: Janeiro a Abril de 2011/Bimestre: Março e Abril

RREO - ANEXO X (LOB, art. 72)

R\$ 1,00

RECEITAS DO ENSINO					
RECEITA RESULTANTE DE IMPOSTOS (caput do art. 212 da Constituição)	PREVISÃO INICIAL	PREVISÃO ATUALIZADA	RECEITAS REALIZADAS		
			No Bimestre	Até o Bimestre	%
1 - RECEITAS DE IMPOSTOS	642.000,00	642.000,00	108.058,84	192.109,99	29,92
Imposto sobre a Propriedade Predial e Territorial Urbana	12.000,00	12.000,00	0,00	1.105,76	9,21
Imposto sobre a Renda e Proventos de Qualquer Natureza	395.000,00	395.000,00	25.997,73	62.001,93	15,69
Imposto sobre Transmissão "Inter Vivos" de Bens Imóveis e de Direitos Reais sobre Imóvel	5.000,00	5.000,00	1.376,00	3.118,00	62,36
Imposto sobre Serviços de Qualquer Natureza	230.000,00	230.000,00	80.685,11	125.884,30	54,73
2 - RECEITAS DE TRANSFERÊNCIAS CONSTITUCIONAIS LEGAIS	19.118.750,00	19.118.750,00	2.751.598,32	6.044.420,85	31,61
Cota-Parte do Fundo de Participação dos Municípios	16.187.500,00	16.187.500,00	2.277.074,89	5.169.220,17	31,93
Cota-Parte do Imposto Sobre a Propriedade Territorial Rural	6.250,00	6.250,00	180,37	580,62	9,28
Transferência Financeira do ICMS - Desoneração - L.C. Nº 87/96	25.000,00	25.000,00	2.010,66	4.021,32	16,08
Cota-Parte do ICMS	2.731.250,00	2.731.250,00	397.915,29	745.838,61	27,30
Cota-Parte do IPVA	150.000,00	150.000,00	72.503,24	120.515,79	80,34
Cota-Parte do IPI sobre Exportação	18.750,00	18.750,00	1.933,87	4.244,34	22,63
3 - TOTAL DAS RECEITAS DE IMPOSTOS (1 + 2)	19.760.750,00	19.760.750,00	2.859.657,16	6.236.530,84	0,00
RECEITAS ADICIONAIS PARA FINANCIAMENTO DO ENSINO					
RECEITAS ADICIONAIS PARA FINANCIAMENTO DO ENSINO	PREVISÃO INICIAL	PREVISÃO ATUALIZADA	RECEITAS REALIZADAS		
			No Bimestre	Até o Bimestre	%
4 - RECEITAS DA APLICAÇÃO FINANCEIRA DE OUTROS RECURSOS VINCULADOS /	0,00	0,00	0,00	0,00	0,00
5 - RECEITA DE TRANSFERÊNCIAS DO FNDE	1.000.000,00	1.000.000,00	176.183,21	255.612,70	25,56
Transferências do Salário-Educação	300.000,00	300.000,00	61.105,01	140.534,50	46,84
Transferências Diretas do FNDE referentes ao Programa Nacional de Alimentação Escolar	400.000,00	400.000,00	78.663,20	78.663,20	19,66
Transferências Diretas do FNDE referentes ao Programa Nacional de Apoio ao Transporte	300.000,00	300.000,00	36.415,00	36.415,00	12,13
6 - RECEITA DE TRANSFERÊNCIA DE CONVÊNIOS	240.000,00	240.000,00	120.233,63	452.350,98	188,47
Transferências de Convênios da União para o Sistema Único de Saúde - SUS	120.000,00	120.000,00	11.000,00	11.000,00	9,16
Outras Transf. de Convênios dos Estados	120.000,00	120.000,00	109.233,63	441.350,98	367,79
7 - RECEITA DE OPERAÇÕES DE CRÉDITO	0,00	0,00	0,00	0,00	0,00
8 - OUTRAS RECEITAS PARA FINANCIAMENTO DO ENSINO	0,00	0,00	0,00	0,00	0,00
9 - TOTAL DAS RECEITAS PARA FINANCIAMENTO DO ENSINO (4 + 5 + 6 + 7 + 8)	1.240.000,00	1.240.000,00	296.416,84	707.963,68	57,09
FUNDEB					
RECEITA RESULTANTE DE IMPOSTOS (caput do art. 212 da Constituição)	PREVISÃO INICIAL	PREVISÃO ATUALIZADA	RECEITAS REALIZADAS		
			No Bimestre	Até o Bimestre	%
10 - RECEITAS DESTINADAS AO FUNDEB	3.823.750,00	3.823.750,00	550.319,61	1.208.884,04	31,61
Dedução FUNDEB - <FPMD>	3.237.500,00	3.237.500,00	455.414,93	1.033.843,93	31,93
Dedução FUNDEB - <ITR>	1.250,00	1.250,00	32,06	116,06	9,28
Dedução FUNDEB - <ICMS L.C. Nº 87/97>	5.000,00	5.000,00	402,12	804,24	16,08
Dedução FUNDEB - <ICMS>	546.250,00	546.250,00	79.583,07	149.167,75	27,30
Dedução FUNDEB - <IPVA>	30.000,00	30.000,00	14.500,66	24.103,19	80,34
Dedução FUNDEB - <Cota-Parte do IPI sobre Exportação>	3.750,00	3.750,00	386,77	848,87	22,63
11 - RECEITAS RECEBIDAS PELO FUNDEB	10.533.750,00	10.533.750,00	2.154.469,38	4.328.040,79	41,08
11.1 - Complementação da União ao FUNDEB	2.778.750,00	2.778.750,00	746.710,11	1.500.075,56	53,98
11.2 - Transferências de Recursos do FUNDEB	7.755.000,00	7.755.000,00	1.407.759,27	2.827.965,23	36,46
12 - RESULTADOS DAS TRANSFERÊNCIAS DO FUNDEB (11 - 10)	6.710.000,00	6.710.000,00	1.604.149,77	3.119.156,75	46,48
Acréscimo Resultante das Transferências do FUNDEB					


GOVERNO MUNICIPAL DE LAVRAS DA MANGABEIRA
Relatório Resumido da Execução Orçamentária
Demonstrativo das Receitas e Despesas com Manutenção e Desenvolvimento do Ensino - MDE
Orçamentos Fiscal e da Seguridade Social
Período: Janeiro a Abril de 2011/Bimestre: Março e Abril

RREO - ANEXO X (LDB, art. 72)


R\$ 1,00




EDENILDA LOPES DE OLIVEIRA SOUSA
PREFEITA



FRANCISCO ANTONIO DO NASCIMENTO NETO
Contabilista - CRC 10.648/0-5



MUNICIPIOS CONSULTORIA E CONTABILIDADE S/S
CONTROLE INTERNO DE GESTÃO FISCAL



ANTONIO JOSE DE FRANÇA
SECRETÁRIO DE FINANÇAS

GOVERNO MUNICIPAL DE LAVRAS DA MANGABEIRA

Relatório Resumido da Execução Orçamentária

Demonstrativo das Receitas e Despesas com Manutenção e Desenvolvimento do Ensino - MDE

Orçamentos Fiscal e da Seguridade Social

Período: Janeiro a Abril de 2011/Bimestre: Março e Abril

RREO - ANEXO X (LDB, art. 72)

R\$ 1,00

DESPESAS DO FUNDEB	DOTAÇÃO INICIAL	DOTAÇÃO ATUALIZADA	DESPESAS LIQUIDADAS		
			No Bimestre	Até o Bimestre	%
13 - PAGAMENTO DOS PROFISSIONAIS DO MAGISTÉRIO	12.140.000,00	13.103.895,00	1.014.384,25	1.695.975,67	12,94
13.1 - Com Educação Infantil	840.000,00	2.036.000,00	0,00	0,00	0,00
13.2 - Com Ensino Fundamental	11.300.000,00	11.067.895,00	1.014.384,25	1.695.975,67	15,32
14 - OUTRAS DESPESAS	12.140.000,00	13.103.895,00	392.753,23	773.584,29	2,95
14.1 - Com Educação Infantil	840.000,00	2.036.000,00	0,00	0,00	0,00
14.2 - Com Ensino Fundamental	11.300.000,00	11.067.895,00	392.753,23	773.584,29	6,98
15 - TOTAL DAS DESPESAS DO FUNDEB (13 + 14)	24.280.000,00	26.207.790,00	1.407.117,48	2.469.559,96	9,42

DEDUÇÕES PARA FINS DE LIMITE DO FUNDEB PARA PAGAMENTO DOS PROFISSIONAIS DO MAGISTÉRIO	VALOR
16 - RESTOS A PAGAR INSCRITOS NO EXERCÍCIO SEM DISPONIBILIDADE FINANCEIRA DE RECURSOS DO FUNDEB	0,00
17 - DESPESAS CUSTEADAS COM O SUPERÁVIT FINANCEIRO DO EXERCÍCIO ANTERIOR DO FUNDEB	0,00
18 - TOTAL DAS DEDUÇÕES CONSIDERADAS PARA FINS DE LIMITE DO FUNDEB (16 + 17)	0,00
19 - MÍNIMO DE 60% NA REMUNERAÇÃO DO MAGISTÉRIO COM EDUCAÇÃO INFANTIL E ENSINO FUNDAMENTAL $((13 - 18) / (11) \times 100) \%$	0,00

CONTROLE DA UTILIZAÇÃO DE RECURSOS NO EXERCÍCIO SUBSEQUENTE	VALOR
20 - RECURSOS RECEBIDOS DO FUNDEB EM [EXERCÍCIO ANTERIOR] QUE NÃO FORAM UTILIZADOS	0,00
21 - DESPESAS CUSTEADAS COM O SALDO DO ITEM 20 ATÉ O 1º TRIMESTRE DE [EXERCÍCIO]	0,00

MANUTENÇÃO E DESENVOLVIMENTO DO ENSINO - DESPESAS CUSTEADAS COM A RECEITA RESULTANTE DE IMPOSTOS E RECURSOS DO FUNDEB

RECEITAS COM AÇÕES TÍPICAS DE MDE	PREVISÃO INICIAL	PREVISÃO ATUALIZADA	RECEITAS REALIZADAS		
			No Bimestre	Até o Bimestre	%
22 - IMPOSTOS E TRANSFERÊNCIAS DESTINADAS À MDE (25% de 3)	4.940.187,50	4.940.187,50	714.914,29	1.559.132,71	31,56

DESPESAS COM AÇÕES TÍPICAS DE MDE	DOTAÇÃO INICIAL	DOTAÇÃO ATUALIZADA	DESPESAS LIQUIDADAS		
			No Bimestre	Até o Bimestre	%
23 - EDUCAÇÃO INFANTIL	840.000,00	2.036.000,00	101.915,40	179.064,27	8,79
24 - ENSINO FUNDAMENTAL	11.300.000,00	11.067.895,00	1.801.142,29	3.008.134,92	27,17
25 - ENSINO MÉDIO	40.000,00	40.000,00	0,00	0,00	0,00
26 - ENSINO SUPERIOR	50.000,00	50.000,00	0,00	0,00	0,00
27 - ENSINO PROFISSIONAL NÃO INTEGRADO AO ENSINO REGULAR	35.000,00	35.000,00	0,00	0,00	0,00
28 - OUTRAS	2.940.000,00	3.180.000,00	145.546,78	397.224,13	12,49
29 - TOTAL DAS DESPESAS COM AÇÕES TÍPICAS DE MDE (23 + 24 + 25 + 26 + 27 + 28)	15.205.000,00	16.408.895,00	2.048.604,47	3.584.423,32	21,84

DEDUÇÕES CONSIDERADAS PARA FINS DE LIMITE CONSTITUCIONAL	VALOR
30 - RESULTADO LÍQUIDO DAS TRANSFERÊNCIAS DO FUNDEB = (12)	3.119.156,75
31 - DESPESAS CUSTEADAS COM A COMPLEMENTAÇÃO DO FUNDEB NO EXERCÍCIO	0,00
32 - RECEITA DE APLICAÇÃO FINANCEIRA DOS RECURSOS DO FUNDEB ATÉ O BIMESTRE = (50 %)	0,00
33 - DESPESAS CUSTEADAS COM O SUPERÁVIT FINANCEIRO, DO EXERCÍCIO ANTERIOR, DO FUNDEB	0,00
34 - DESPESAS CUSTEADAS COM O SUPERÁVIT FINANCEIRO, DO EXERCÍCIO ANTERIOR, DE OUTROS RECURSOS DE IMPOSTOS	0,00
35 - RESTOS A PAGAR INSCRITOS NO EXERCÍCIO ANTERIOR SEM DISPONIBILIDADE FINANCEIRA DE RECURSOS DE IMPOSTOS VINCULADOS AO E	0,00
36 - CANCELAMENTO, NO EXERCÍCIO, DE RESTOS A PAGAR INSCRITOS COM DISPONIBILIDADE FINANCEIRA DE RECURSOS DE IMPOSTOS VINCL	0,00
37 - TOTAL DAS DEDUÇÕES CONSIDERADAS PARA FINS DE LIMITE CONSTITUCIONAL (30 + 31 + 32 + 33 + 34 + 35 + 36)	3.119.156,75
38 - TOTAL DAS DESPESAS PARA FINS DE LIMITE (29 - 37)	485.286,57
39 - MÍNIMO DE 25% DAS RECEITAS RESULTANTE DE IMPOSTOS EM MDE $((38 / 3) * 100)$	7,46

OUTRAS INFORMAÇÕES PARA CONTROLE

OUTRAS DESPESAS CUSTEADAS COM RECEITAS ADICIONAIS PARA FINANCIAMENTO DO ENSINO	DOTAÇÃO INICIAL	DOTAÇÃO ATUALIZADA	DESPESAS LIQUIDADAS		
			No Bimestre	Até o Bimestre	%
40 - DESPESAS CUSTEADAS COM A APLICAÇÃO FINANCEIRA DE OUTROS RECURS	0,00	0,00	0,00	0,00	0,00
41 - DESPESAS CUSTEADAS COM A CONTRIBUIÇÃO SOCIAL DO SALÁRIO-EDUCAÇÃ	0,00	0,00	0,00	0,00	0,00


GOVERNO MUNICIPAL DE LAVRAS DA MANGABEIRA
 Relatório Resumido da Execução Orçamentária
Demonstrativo das Receitas e Despesas com Manutenção e Desenvolvimento do Ensino - MDE
 Orçamentos Fiscal e da Seguridade Social
 Período: Janeiro a Abril de 2011/Bimestre: Março e Abril


RREO - ANEXO X (LDB, art. 72)


R\$ 1,00


OUTRAS INFORMAÇÕES PARA CONTROLE

OUTRAS DESPESAS CUSTEADAS COM RECEITAS ADICIONAIS PARA FINANCIAMENTO DO ENSINO	DOTAÇÃO INICIAL	DOTAÇÃO ATUALIZADA	DESPESAS LIQUIDADAS		
			No Bimestre	Até o Bimestre	%
42 - DESPESAS CUSTEADAS COM A OPERAÇÕES DE CRÉDITO	0,00	0,00	0,00	0,00	0,00
43 - DESPESAS CUSTEADAS COM OUTRAS RECEITAS PARA FINANCIAMENTO DO EN	0,00	0,00	0,00	0,00	0,00
44 - TOTAL DAS OUTRAS DESPESAS CUSTEADAS COM RECEITAS ADICIONAIS PAR	0,00	0,00	0,00	0,00	0,00
45 - TOTAL GERAL DAS DESPESAS (29 + 44)	0,00	0,00	0,00	0,00	0,00
RESTOS A PAGAR INSCRITOS COM DISPONIBILIDADE FINANCEIRA DE RECURSOS DE IMPOSTOS VINCULADOS AO ENSINO	SALDO ATÉ O BIMESTRE		CANCELADOS EM 2011 (g)		
46 - RESTOS A PAGAR DE DESPESAS COM FUNDEB	0,00		0,00		
FLUXO FINANCEIRO DOS RECURSOS			VALOR		
			FUNDEB (h)	FUNDEF	
SALDO FINANCEIRO EM 31 DE DEZEMBRO DE [EXERCÍCIO ANTERIOR]			0,00	0,00	
47 - (+) INGRESSO DE RECURSOS ATÉ O BIMESTRE			0,00	0,00	
49 - (-) PAGAMENTOS EFETUADOS ATÉ O BIMESTRE			0,00	0,00	
50 - (+) RECEITA DE APLICAÇÃO FINANCEIRA DOS RECURSOS ATÉ O BIMESTRE			0,00	0,00	
51 - (=) SALDO FINANCEIRO NO EXERCÍCIO ATUAL			0,00	0,00	
52 - SALDO ATUAL DAS CONTAS BANCÁRIAS DE VINCULAÇÃO AO FUNDEB 60% e 40% (((47 + 48) - 49) + 50)			0,00	0,00	


 EDENILDA LOPES DE OLIVEIRA SOUSA
 PREFEITA


 FRANCISCO ANTONIO DO NASCIMENTO NETO
 Contabilista - CRC 10.648/0-5


 MUNICIPIOS CONSULTORIA E CONTABILIDADE S/S
 CONTROLE INTERNO DE GESTÃO FISCAL


 ANTONIO JOSE DE FRANÇA
 SECRETÁRIO DE FINANÇAS

GOVERNO MUNICIPAL DE LAVRAS DA MANGABEIRA
 Relatório Resumido de Execução Orçamentária
Demonstrativo das Receitas de Operações de Crédito e Despesas de Capital
 Orçamento Fiscal e da Seguridade Social
 Período: Janeiro a Abril de 2011/Bimestre: Março e Abril

RREO - Anexo XI (LRF, Art. 52, inciso I, alíneas "a" e "b" do inciso II e §1º)

R\$ 1,00

RECEITAS	PREVISÃO ATUALIZADA (a)	RECEITAS REALIZADAS Até o Bimestre (b)		SALDO NÃO REALIZADO (c) = (a - b)
RECEITAS DE OPERAÇÕES DE CRÉDITO (I)	800.000,00	0,00		800.000,00
DESPESAS	DOTAÇÃO ATUALIZADA (d)	DESPESAS EXECUTADAS Até o Bimestre		SALDO NÃO EXECUTADO (g) = (d - (e + f))
		LIQUIDADAS (e)	INSCRITAS EM RESTOS A PAGAR NÃO PROCESSADOS (f)	
DESPESAS DE CAPITAL	10.049.340,00	599.517,25	-18.435,83	9.468.258,58
DESPESAS DE CAPITAL LÍQUIDA (II)	10.049.340,00	599.517,25	-18.435,83	9.468.258,58
RESULTADO PARA APURAÇÃO DA REGRA DE OURO (III) = (I - II)	-9.249.340,00	-581.081,42		-8.668.258,58



EDENILDA LOPES DE OLIVEIRA SOUSA
PREFEITA



FRANCISCO ANTONIO DO NASCIMENTO NETO
Contabilista - CRC 10.648/0-5



MUNICIPIOS CONSULTORIA E CONTABILIDADE S/S
CONTROLE INTERNO DE GESTÃO FISCAL



ANTONIO JOSE DE FRANÇA
SECRETÁRIO DE FINANÇAS

GOVERNO MUNICIPAL DE LAVRAS DA MANGABEIRA
 Relatório Resumido da Execução Orçamentária
 Demonstrativo da Projeção do Regime Próprio de Previdência dos Servidores
 Orçamentos da Seguridade Social
 Período: Janeiro a Abril de 2011/Bimestre: Março e Abril


RREO - ANEXO XIII (LRF, art. 53, § 1º, inciso II)

R\$ 1,00


EXERCÍCIO	RECEITAS PREVIDENCIÁRIAS (a)	DESPESAS PREVIDENCIÁRIAS (a)	RESULTADO PREVIDENCIÁRIO (c) = (a - b)	SALDO FINANCEIRO DO EXERCÍCIO (d) = ("d" exercício anterior) + (c)
	0,00	0,00	0,00	0,00



EDÊNILDA LOPES DE OLIVEIRA SOUSA
PREFEITA



FRANCISCO ANTONIO DO NASCIMENTO NETO
Contabilista - CRC 10.648/0-5



MUNICIPIOS CONSULTORIA E CONTABILIDADE S/S
CONTROLE INTERNO DE GESTÃO FISCAL



ANTONIO JOSE DE FRANÇA
SECRETÁRIO DE FINANÇAS

GOVERNO MUNICIPAL DE LAVRAS DA MANGABEIRA
Relatório Resumido de Execução Orçamentária
Demonstrativo das Receita de Alienação de Ativos e Aplicação dos Recursos
Orçamento Fiscal e da Seguridade Social
Período: Janeiro a Abril de 2011/Bimestre: Março e Abril

RREO - Anexo XIV (LRF, Art. 52, inciso I, alíneas "a" e "b" do inciso II e §1º)


R\$ 1,00

RECEITAS	PREVISÃO ATUALIZADA (a)	RECEITAS REALIZADAS Até o Bimestre (b)		SALDO NÃO REALIZADO (c) = (a - b)
RECEITAS DE CAPITAL - ALIENAÇÃO DE ATIVOS (I) Alienação de Outros Bens Móveis	25.000,00	0,00		25.000,00
DESPESAS	DOTAÇÃO ATUALIZADA (d)	DESPESAS EXECUTADAS Até o Bimestre		SALDO NÃO EXECUTADO (g) = (d - (e + f))
		LIQUIDADAS (e)	INSCRITAS EM RESTOS A PAGAR NÃO PROCESSADOS (f)	
APLICAÇÃO DOS RECURSOS DA ALIENAÇÃO DE ATIVOS (II)				
DESPESA DE CAPITAL:				
Investimentos	9.626.340,00	0,00	0,00	9.626.340,00
Inversões Financeiras	17.000,00	0,00	0,00	17.000,00
Amortização da Dívida	406.000,00	0,00	0,00	406.000,00
DESPESAS CORRENTES DOS REGIMES DE PREVIDÊNCIA				
Regime Geral da Previdência Social	0,00	0,00	0,00	0,00
Regime Próprio de Previdência dos Servidores	0,00	0,00	0,00	0,00
SALDO FINANCEIRO A APLICAR	2010 (h)	2011 (i) = (Ib - (Ile + If))		SALDO ATUAL (j) = (IIIh + IIi)
VALOR (II)	0,00	0,00		0,00

Fonte:


EDENILDA LOPES DE OLIVEIRA SOUSA
PREFEITA


FRANCISCO ANTONIO DO NASCIMENTO NETO
Contabilista - CRC 10.648/0-5


MUNICIPIOS CONSULTORIA E CONTABILIDADE S/S
CONTROLE INTERNO DE GESTÃO FISCAL


ANTONIO JOSE DE FRANÇA
SECRETÁRIO DE FINANÇAS

GOVERNO MUNICIPAL DE LAVRAS DA MANGABEIRA
Relatório Resumido da Execução Orçamentária
Demonstrativo das Parcerias Público-Privadas
Orçamentos Fiscal e da Seguridade Social
Período: Janeiro a Abril de 2011/Bimestre: Março e Abril


RREO - ANEXO XVII (Lei nº 11.079, de 30.12.2004, arts. 22, 25 e 26)


R\$ 1,00


ESPECIFICAÇÃO	SALDO TOTAL EM 31 DE DEZEMBRO DO EXERCÍCIO ANTERIOR (a)	REGISTROS EFETUADOS EM 2011		SALDO TOTAL
		No Bimestre	Até o Bimestre (b)	
TOTAL DE ATIVOS	0,00	0,00	0,00	0,00
Direitos Futuros	0,00	0,00	0,00	0,00
Ativos Contabilizados na SPE	0,00	0,00	0,00	0,00
Contrapartida parameter Provisões de PPP	0,00	0,00	0,00	0,00
TOTAL DE PASSIVOS (I)	0,00	0,00	0,00	0,00
Obrigações Não Relacionadas a Serviços	0,00	0,00	0,00	0,00
Contrapartida para Ativos da SPE	0,00	0,00	0,00	0,00
Provisões de PPP	0,00	0,00	0,00	0,00
GARANTIAS DE PPP (II)	0,00	0,00	0,00	0,00
SALDO LÍQUIDO DE PASSIVOS DE PPP (III) = (I - II)	0,00	0,00	0,00	0,00
PASSIVOS CONTINGENTES	0,00	0,00	0,00	0,00
Contraprestações Futuras	0,00	0,00	0,00	0,00
Riscos Não Provisionados	0,00	0,00	0,00	0,00
Outros Passivos Contingentes	0,00	0,00	0,00	0,00
ATIVOS CONTINGENTES	0,00	0,00	0,00	0,00
Serviços Futuros	0,00	0,00	0,00	0,00
Outros Ativos Contingentes	0,00	0,00	0,00	0,00

DESPESAS DE PPP	EXERCÍCIO ANTERIOR	EXERCÍCIO CORRENTE (EC)	<EC+1>	<EC+2>	<EC+3>	<EC+4>	<EC+5>	<EC+6>	<EC+7>	<EC+8>	<EC+9>
Do Ente Federado	0,00	0,00	0,00	0,00	0,00	0,00	0,00	0,00	0,00	0,00	0,00
Das Estadais Não-Dependentes	0,00	0,00	0,00	0,00	0,00	0,00	0,00	0,00	0,00	0,00	0,00
TOTAL DAS DESPESAS	0,00	0,00	0,00	0,00	0,00	0,00	0,00	0,00	0,00	0,00	0,00
RECEITA CORRENTE LÍQUIDA (RCL)	0,00	0,00	0,00	0,00	0,00	0,00	0,00	0,00	0,00	0,00	0,00
TOTAL DAS DESPESAS / RCL (%)	0,00	0,00	0,00	0,00	0,00	0,00	0,00	0,00	0,00	0,00	0,00

Nota:


EDENILDA LOPES DE OLIVEIRA SOUSA
PREFEITA


FRANCISCO ANTONIO DO NASCIMENTO NETO
Contabilista - CRC 10.648/0-5


MUNICIPIOS CONSULTORIA E CONTABILIDADE S/S
CONTROLE INTERNO DE GESTÃO FISCAL


ANTONIO JOSE DE FRANÇA
SECRETÁRIO DE FINANÇAS

GOVERNO MUNICIPAL DE LAVRAS DA MANGABEIRA
Relatório Resumido de Execução Orçamentária
Demonstrativo Simplificado do Relatório Resumido da Execução Orçamentária
Orçamento Fiscal e da Seguridade Social
Período: Janeiro a Abril de 2011/Bimestre: Março e Abril

RREO - Anexo XVIII (LRF, Art. 52, inciso I, alíneas "a" e "b" do inciso II e §1º)

R\$ 1,00

BALANÇO ORÇAMENTÁRIO		No Bimestre		Até o Bimestre	
RECEITAS					
PREVISÃO INICIAL		44.600.000,00		44.600.000,00	
PREVISÃO ATUALIZADA		44.600.000,00		44.600.000,00	
RECEITAS REALIZADAS		6.344.107,55		12.568.553,03	
DÉFICIT ORÇAMENTÁRIO		0,00		0,00	
SALDOS DE EXERCÍCIOS ANTERIORES		0,00		0,00	
DESPESAS					
DOTAÇÃO INICIAL		44.600.000,00		44.600.000,00	
CRÉDITOS ADICIONAIS		0,00		0,00	
DOTAÇÃO ATUALIZADA		44.600.000,00		44.600.000,00	
DESPESA EMPENHADA		6.168.872,85		12.240.009,73	
DESPESA LIQUIDADADA		5.946.339,03		13.227.117,46	
SUPERÁVIT ORÇAMENTÁRIO		3.022.991,97		3.022.991,97	
DESPESA POR FUNÇÃO/SUBFUNÇÃO		No Bimestre		Até o Bimestre	
DESPESAS EMPENHADAS		6.168.872,85		12.240.009,73	
DESPESAS LIQUIDADADAS		5.946.339,03		10.204.125,49	
RECEITA CORRENTE LÍQUIDA - RCL		Até o Bimestre			
RECEITA CORRENTE LÍQUIDA		34.661.345,53			
RECEITAS E DESPESAS DOS REGIMES DE PREVIDÊNCIA		No Bimestre		Até o Bimestre	
Regime Geral de Previdência Social					
RECEITAS PREVIDENCIÁRIAS REALIZADAS GERAL		0,00		0,00	
DESPESAS PREVIDENCIÁRIAS LIQUIDADAS GERAL		0,00		0,00	
RESULTADO PREVIDENCIÁRIO GERAL		0,00		0,00	
Regime Próprio de Previdência dos Servidores					
RECEITAS PREVIDENCIÁRIAS REALIZADAS RPPS		0,00		0,00	
DESPESAS PREVIDENCIÁRIAS LIQUIDADAS RPPS		0,00		0,00	
RESULTADO PREVIDENCIÁRIO RPPS		0,00		0,00	
RESULTADOS NOMINAL E PRIMÁRIO		Meta Fixada no AMF da LDO (a)	Resultado Apurado Até o Bimestre (b)	% em Relação à Meta (b/a)	
RESULTADO NOMINAL		0,00	-3.732.606,64	0,00	
RESULTADO PRIMÁRIO		0,00	2.065.838,54	0,00	
RESTOS A PAGAR POR PODER E MINISTÉRIO PÚBLICO		Inscrição	Cancelamento Até o Bimestre	Pagamento Até o Bimestre	Saldo a Pagar
RESTOS A PAGAR PROCESSADOS					
Poder Executivo		3.684.820,38	0,00	1.951.306,08	1.733.514,30
Poder Legislativo		0,00	0,00	0,00	0,00
RESTOS A PAGAR NÃO PROCESSADOS					
Poder Executivo		943.838,75	0,00	0,00	1.733.514,30
Poder Legislativo		5.894,04	0,00	0,00	0,00
TOTAL		4.634.553,17	0,00	1.951.306,08	3.467.028,60
DESPESAS COM AÇÕES TÍPICAS DE MDE		Vabr Apurado Até o Bimestre	Limites Constitucionais Anuais		
			% Mínimo a Aplicar no Exercício	% Aplicado Até o Bimestre	
Mínimo Anual de <18% /25%> das Receitas de Impostos em		465.266,57	25,00	7,46	
Mínimo Anual de 60% do FUNDEB na Remuneração do		1.695.975,67	60,00	78,72	

GOVERNO MUNICIPAL DE LAVRAS DA MANGABEIRA
 Relatório Resumido de Execução Orçamentária
Demonstrativo Simplificado do Relatório Resumido da Execução Orçamentária
 Orçamento Fiscal e da Seguridade Social
 Período: Janeiro a Abril de 2011/Bimestre: Março e Abril


RREO - Anexo XVIII (LRF, Art. 52, inciso I, alíneas "a" e "b" do inciso II e §1º)

R\$ 1,00


RECEITAS DE OPERAÇÕES DE CRÉDITO E DESPESAS DE CAPITAL	Valor Apurado Até o Bimestre	Saldo Não Realizado
Receitas de Operações de Crédito	0,00	800.000,00
Despesa de Capital Líquida	599.517,25	9.468.258,58
RECEITA DE ALIENAÇÃO DE ATIVOS E APLICAÇÃO DOS RECURSOS	Valor Apurado Até o Bimestre	Saldo a Realizar
Receita de Capital Resultante da Alienação de Ativos	0,00	25.000,00
Aplicação dos Recursos da Alienação de Ativos	0,00	0,00




EDENILDA LOPES DE OLIVEIRA SOUSA
PREFEITA



FRANCISCO ANTONIO DO NASCIMENTO NETO
Contabilista - CRC 10.648/0-5



MUNICIPIOS CONSULTORIA E CONTABILIDADE S/S
CONTROLE INTERNO DE GESTÃO FISCAL



ANTONIO JOSE DE FRANÇA
SECRETÁRIO DE FINANÇAS

Estado do Ceará
CÂMARA MUNICIPAL DE LAVRAS DA MANGABEIRA

Lavras da Mangabeira, 24 de MAIO de 2011.

Of. nº 20110524-3/GP

Senhor Presidente,

Nos termos das IN-TCM nº 03/2000, 01/2007 e 02/2008, encaminhamos a esse Colendo Tribunal de Contas dos Municípios do Estado do Ceará, em formato eletrônico, os demonstrativos que compõem o **RELATÓRIO DE GESTÃO FISCAL - RGF** do Poder Legislativo Municipal, atinente ao **1º QUADRIMESTRE/2011**, elaborados na forma da Lei Complementar nº 101/2000 de 04 de maio de 2000 (LEI DE RESPONSABILIDADE FISCAL), publicados de forma analítica por afixação em quadros de avisos de prédios do serviço público do Município no dia **24/05/2011**, conforme **EDITAL DE PUBLICAÇÃO Nº 2011.05.24-3**.

Atenciosamente,


JOÃO ALENCAR RICARTE
Presidente da Câmara

AO EXMO. SR.:
CONSELHEIRO DR. MANOEL BESERRA VERAS
MD. PRESIDENTE DO TCM/CE
FORTALEZA - CEARÁ